

PESACH BINGO

Kære forældre og børn.

I kan forberede jer til Pesach på en sjov måde med dette spil. For at spille det, skal I klippe "bingo-plader" og de tilhørende kort ud.

Forbered noget I kan bruge som "bingo-brikker": rosiner, chokolade chips, blyanter eller viskelæder.

For at begynde spillet skal I blande kortene og lægge dem i en stak og give hver deltager et "bingo-kort". Efter tur tager hver spiller et kort fra stakken. Alle spillere overstreger det tilsvarende billede på deres "bingo-plade".

For at gøre spillet lidt sværere, kan den spiller, hvis tur det er, udelade et bogstav, før han/hun tager et kort f.eks.: B - 1 - N - G - O. Derefter må de andre spillere kun strege det pågældende billede ud, hvis det er i rækken under dette bogstav.





Vi håber, at I får masser af sjov og glade stunder med spillet!

Billeder og tegninger til kopiering: waldereducation.org
Spillet er produceret af: Parshacomics.com

mvh,

Rochel
ChabaDanmark

BINGO PLADER



BINGO KORT

